



• LONDON

• LUBLJANA

• PRISHTINA



ERP SCAAK – Portali i punëtorit
Manual i përdorimit

Përmbajtja

1. Hyrje	1
2. Autentikimi.....	1
3. Të dhënat personale	2
4. Kërkesat	3
5. Pushimet.....	5
6. Lista e pagave	6
7. Dokumentet	7
8. Pozitat e hapura	8
9. Projektet	8
10. Chat.....	10
10. Vlerësimi i performancës	10

Tabela e figurave

Fig. 1. Dritarja e për kyçje në sistem sipas kredencialeve	2
Fig. 2. Dritarja e të dhënave të punëtorit.....	3
Fig. 3. Kërkesat për udhëtim	3
Fig. 4. Kërkesat për blerje.....	4
Fig. 5. Kërkesat për punë nga shtëpia	4
Fig. 6. Moduli pushimet, paraqitja e një pushimi.	5
Fig. 7. Lista e paraqitjeve të pushimeve.....	5
Fig. 8. Lista e raporteve për ditët e pushimeve.....	6
Fig. 9. Lista e pushimeve paraprake.	6
Fig. 10 Lista e pagave.	7
Fig. 11. Lista e dokumenteve.	8
Fig. 12. Lista e projekteve.....	9
Fig. 13. Projekti i detaizuar.	9
Fig. 14. Menagjimi i detyrave të caktuara.....	10
Fig. 15. Live chat mes punëtorëve brenda shoqatës.	10
Fig. 16. Vlerësimi i performancës.	11

1.Hyrje

Ky dokument paraqet manualin e përdorimit për sistemin ERP të SCAAK për portalin e punëtorit.

Qëllimi i këtij manuali është të ofrojë një udhëzim të detajuar për përdoruesit në përdorimin e funksionaliteteve të sistemit.

Në vijim janë listuar të gjitha modulet, nënmodulet dhe shërbimet që ofron sistemi në pika të shkurtra:

- 1.Autentikim
- 2.Të dhënat personale
- 3.Pushimet
- 4.Kërkesat
 - a. Kërkesat për udhëtim
 - b. Kërkesat e blerjes
 - c. Kërkesat për punë nga shtëpia
- 5.Lista e pagave
- 6.Dokumentet
- 7.Pozitat e hapura
- 8.Familja
- 9.Sistemi i menaxhimit
- 10.Projektet
- 11.Chat
- 12.Vlerësimi i performancës

2. Autentikimi

Pasi të hapni sistemin, dritarja e parë që shfaqet është ajo e autentikimit. Kjo dritare lejon përdoruesit të kyçet në sistem përmes kredencialeve të tij [Fig .1].

HR SYSTEM
powered by PBC

HR
Portali i punetorit

Login

Përdoruesi
admin

Fjalëkalimi
...

Keni harruar fjalëkalimin?

Shqip

Kyçu

Nëse keni vështirësi në përdorimin e aplikacionit [shkarko manualin](#)

powered by pbc

Fig. 1. Dritarja e për kyçje në sistem sipas kredencialeve

Pas plotësimit të kredencialeve, përkatësisht emrin e përdoruesit dhe fjalëkalimin, shtypni butonin “Kyçu” për të hyrë në sistem.

Poashtu nëse dëshironi të ndërtoni gjuhën e sistemit atëherë klikoni mbi përshkrimin “Shqip” që gjendet para përcaktimit se në cilin sistem do hyjmë [Fig.1]. Gjuha e paracaktuar e sistemit është Shqip.

3.Të dhënat personale

Të dhënat personale është dritarja hyrëse që ofron një përmbledhje vizuale të të dhënave të punëtorëve, të dhënat kontraktuale, përvoja brenda dhe jashtë institucionit [Fig.2].

Të dhënat personale		Të dhënat kontraktuale	
Kodi	BP000002	Tipi	Kontratë pune
Numri personal	1231233332	Paga bruto	1175.64 €
Numri i sigurimit shëndetësor	-	Shtesat në përqindje	10.00 %
Emri	Filan2	Vlera e pages pas përqindjes së shtesave	- €
Emri i prindit	Test	Vlera tranzitore	- €
Mbiemri	Fisteku2	Ekspierenca punes	- €
Gjinia	M	Paga totale	- €
Data e lindjes	03.05.1980	Vlera koeficientit	19.40
Statusi martesor	I/e Martuar	Koeficienti	Personeli me koeficient 19.4
Vendlindja	Prishtinë	Data e punësimit	01.01.2023
Tel. Fiks/Mobil	123123123 123123	Data e përfundimit të punës	-
Email adresa	mejremehalla99@gmail.com	Data e fillimit të kontratës aktuale	10.10.2013
Kualifikimi	Shkolla e larte	Data e skadimit të kontratës aktuale	-
		Departamenti	GJK
		Menaxheri	Filan1 B Fisteku1

Përvoja e punës brenda institucionit		Përvoja e punës jashtë institucionit	
Menaxheri i shitjes - GJK	<ul style="list-style-type: none"> tetor 2013 - Present Kontratë pune Filan1 Fisteku1 	GJKK - GJKK	<ul style="list-style-type: none"> shkurt 2022 - gusht 2022 GJKK

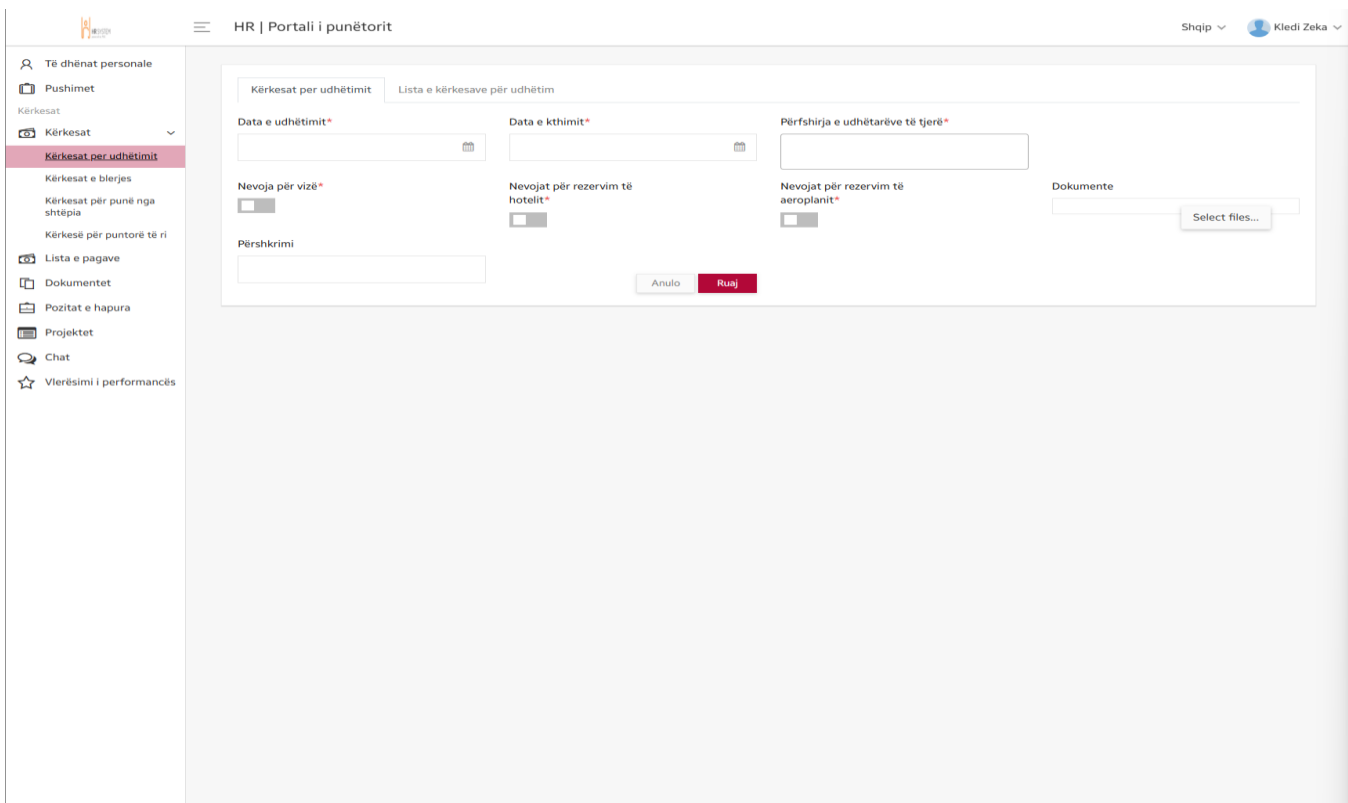
Fig. 2. Dritarja e të dhënave të punëtorit

4. Kërkesat

Kërkesat të cilat mund të bëhen përmes portalit të punëtorit janë për udhëtim, të blerjes dhe punë nga shtëpia.

4.1 Kërkesat për udhëtim

Ketu mund të bëhen kërkesat për udhëtim duke plotësuar fushat sic shihen ne figuren 3.



HR | Portali i punëtorit

Kërkesat për udhëtimit

Lista e kërkesave për udhëtim

Data e udhëtimit*

Data e kthimit*

Përfshirja e udhëtarëve të tjerë*

Nevoja për vizë*

Nevojat për rezervim të hotelit*

Nevojat për rezervim të aeroplanit*

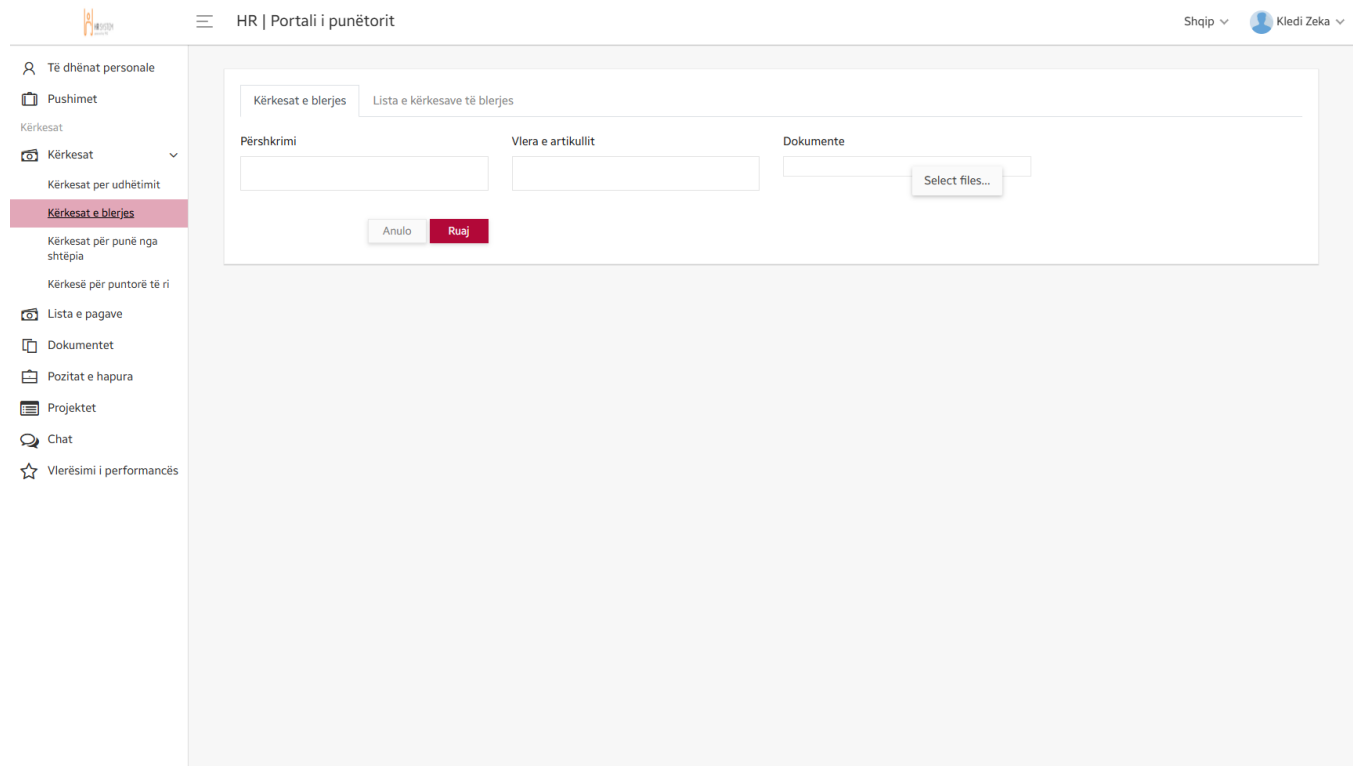
Dokumente

Përshkrimi

Fig. 3. Kërkesat për udhëtim

4. 2 Kërkesat e blerjes

Ketu mund të bëhen kërkesat për blerje duke plotësuar fushat sic shihen ne figuren 4.

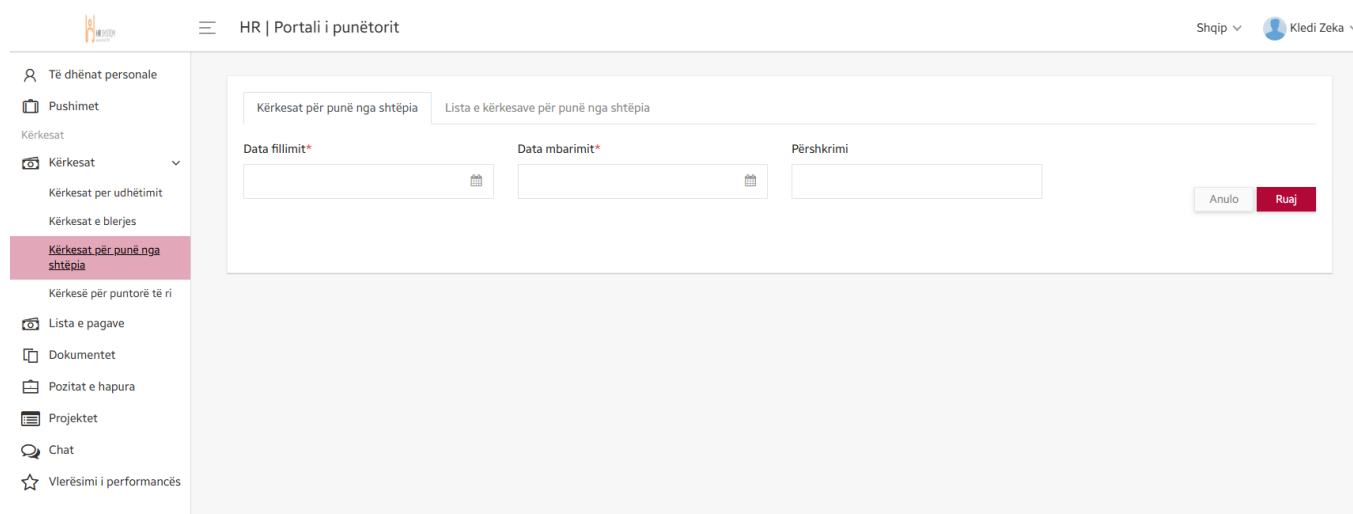


The screenshot shows the HR portal interface. On the left is a navigation menu with options like 'Të dhënat personale', 'Pushimet', 'Kërkesat', 'Lista e pagave', 'Dokumentet', 'Pozitat e hapura', 'Projektet', 'Chat', and 'Vlerësimi i performancës'. The 'Kërkesat' section is expanded, and 'Kërkesat e blerjes' is selected. The main content area displays the 'Kërkesat e blerjes' form with the following fields: 'Përshkrimi', 'Vlera e artikullit', and 'Dokumente'. There is a 'Select files...' button next to the 'Dokumente' field. At the bottom of the form are 'Anulo' and 'Ruaj' buttons. The top right of the page shows the user's name 'Kledi Zeka' and a 'Shqip' dropdown menu.

Fig. 4. Kërkesat për blerje

4. 3 Kërkesat për punë nga shtëpia

Ketu mund të bëhen kërkesat për blerje duke plotësuar fushat sic shihen ne figuren 4.

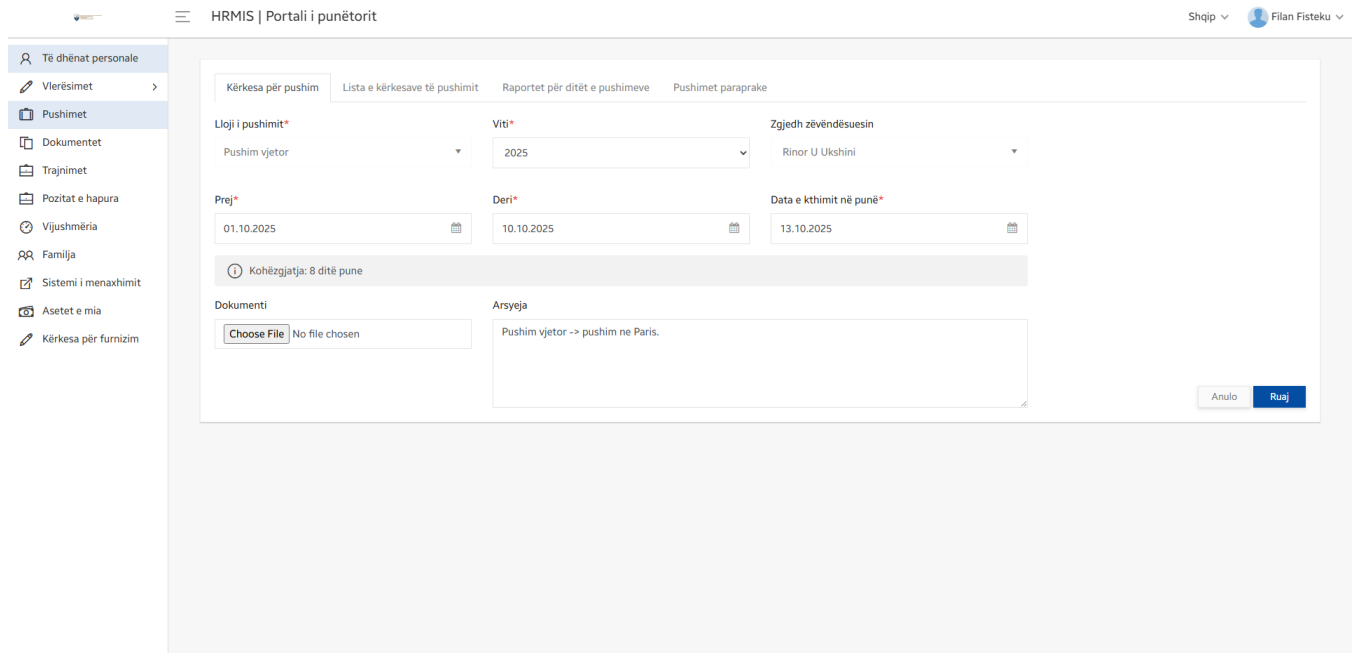


The screenshot shows the HR portal interface for 'Kërkesat për punë nga shtëpia'. The navigation menu is the same as in Figure 4. The 'Kërkesat' section is expanded, and 'Kërkesat për punë nga shtëpia' is selected. The main content area displays the 'Kërkesat për punë nga shtëpia' form with the following fields: 'Data fillimit*', 'Data mbarimit*', and 'Përshkrimi'. There are calendar icons next to the date fields. At the bottom of the form are 'Anulo' and 'Ruaj' buttons. The top right of the page shows the user's name 'Kledi Zeka' and a 'Shqip' dropdown menu.

Fig. 5. Kërkesat për punë nga shtëpia

5. Pushimet

Moduli “Pushimet” është një nga modulet kryesorë të sistemit dhe shërben për paraqitjen e pushimeve të cilat i takojnë punëtorit gjatë vitit ose edhe viteve paraprake nëse punëtori gëzon të drejtën e tyre. Për paraqitjen e një pushimi duhet të plotësohen fushat ashtu siç janë treguar në Fig. 6.



HRMIS | Portali i punëtorit

Shqip Filan Fisteku

Të dhënat personale

Vlerësimet

Pushimet

Dokumentet

Trajnimet

Pozitat e hapura

Vijueshmëria

Familja

Sistemi i menaxhimit

Asetet e mia

Kërkesa për furnizim

Kërkesa për pushim

Lista e kërkesave të pushimit

Raportet për ditët e pushimeve

Pushimet paraprake

Lloji i pushimit*
Pushim vjetor

Viti*
2025

Zgjedh zëvendësuesin
Rinor U Ukshini

Prej*
01.10.2025

Deri*
10.10.2025

Data e kthimit në punë*
13.10.2025

Kohëzgjatja: 8 ditë pune

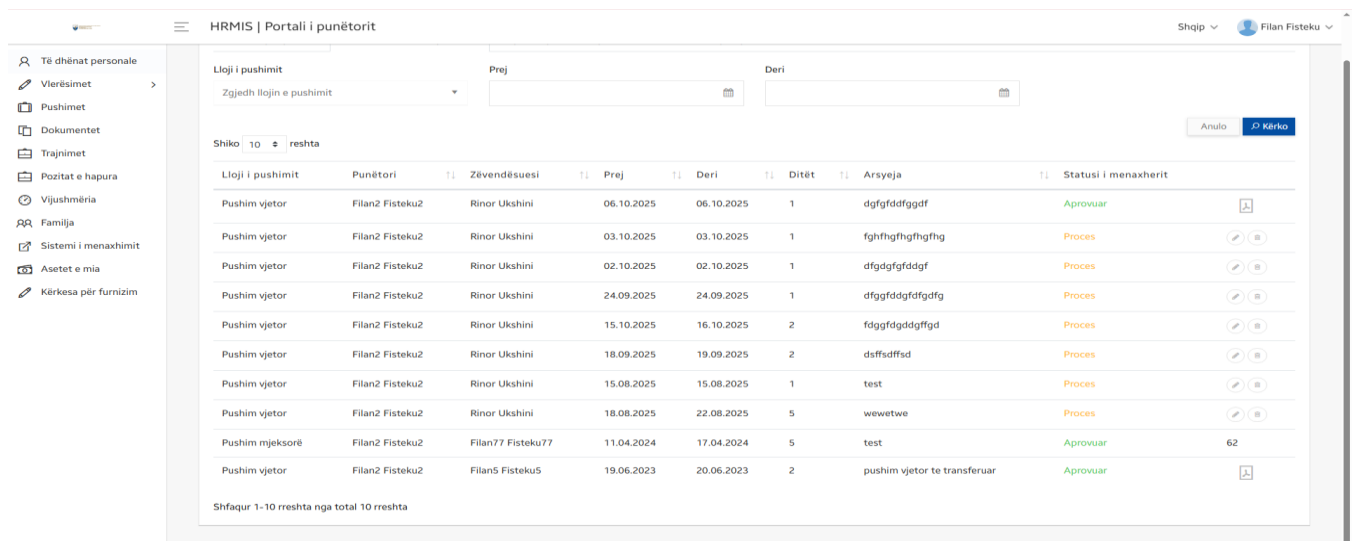
Dokumenti
Choose File No file chosen

Arsyeja
Pushim vjetor -> pushim ne Paris.

Anulo Ruaj

Fig. 6. Moduli pushimet, paraqitja e një pushimi.

Pasi të plotësohen fushat e nevojshme, do shohim një shirit ngjyrë gri i cili tregon se sa ditë pune janë në atë interval të cilin e keni zgjedhur për pushim. Për të shikuar pushimet e më hershme shkojmë te dritarja ‘Lista e kërkesave për pushim’ ku do shohim listën me të dhënat e pushimeve të kërkuara më herët dhe statusi i tyre nga menaxheri [Fig. 7].



HRMIS | Portali i punëtorit

Shqip Filan Fisteku

Të dhënat personale

Vlerësimet

Pushimet

Dokumentet

Trajnimet

Pozitat e hapura

Vijueshmëria

Familja

Sistemi i menaxhimit

Asetet e mia

Kërkesa për furnizim

Lloji i pushimit
Zgjedh llojin e pushimit

Prej
Deri

Anulo Kërko

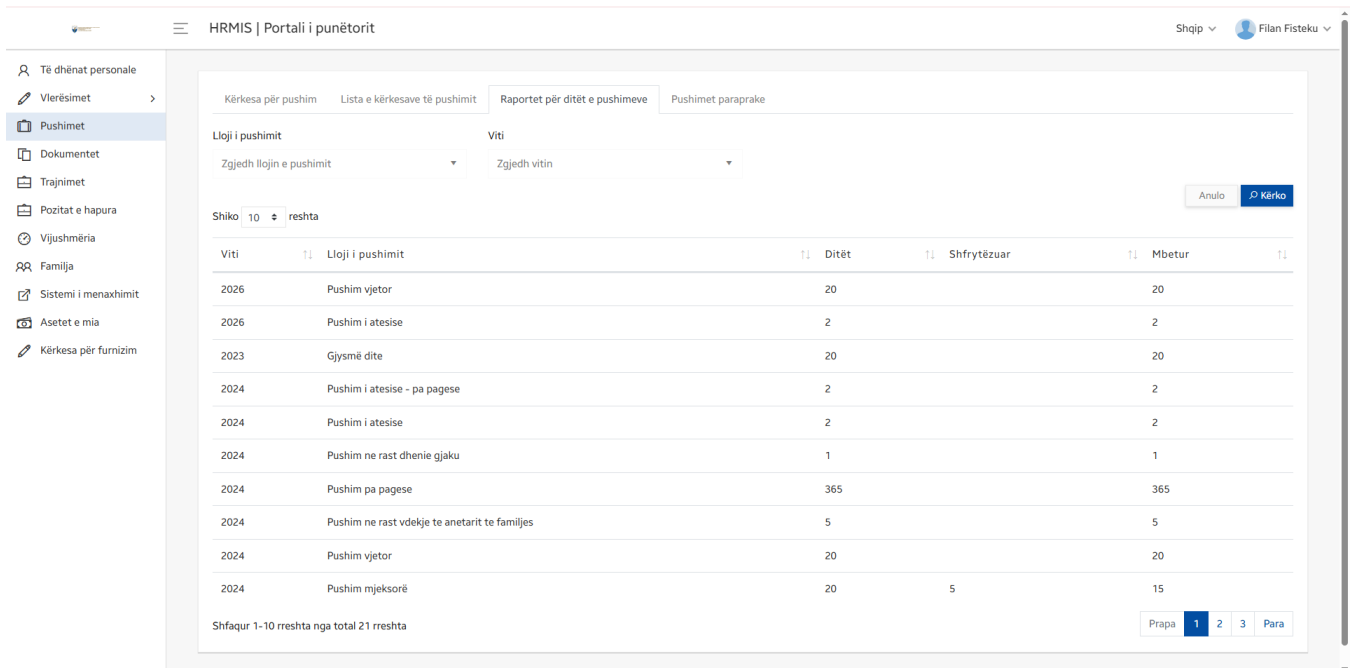
Shiko 10 rreshta

Lloji i pushimit	Punëtori	Zëvendësuesi	Prej	Deri	Ditët	Arsyeja	Statusi i menaxherit
Pushim vjetor	Filan2 Fisteku2	Rinor Ukshini	06.10.2025	06.10.2025	1	dggfddfggdf	Aprovuar
Pushim vjetor	Filan2 Fisteku2	Rinor Ukshini	03.10.2025	03.10.2025	1	fghfghfghfghfgh	Proces
Pushim vjetor	Filan2 Fisteku2	Rinor Ukshini	02.10.2025	02.10.2025	1	dggfddfggdf	Proces
Pushim vjetor	Filan2 Fisteku2	Rinor Ukshini	24.09.2025	24.09.2025	1	dggfddfggdf	Proces
Pushim vjetor	Filan2 Fisteku2	Rinor Ukshini	15.10.2025	16.10.2025	2	fdggdggdggd	Proces
Pushim vjetor	Filan2 Fisteku2	Rinor Ukshini	18.09.2025	19.09.2025	2	dsffdfsd	Proces
Pushim vjetor	Filan2 Fisteku2	Rinor Ukshini	15.08.2025	15.08.2025	1	test	Proces
Pushim vjetor	Filan2 Fisteku2	Rinor Ukshini	18.08.2025	22.08.2025	5	wewetwe	Proces
Pushim mjekësorë	Filan2 Fisteku2	Filan77 Fisteku77	11.04.2024	17.04.2024	5	test	Aprovuar 62
Pushim vjetor	Filan2 Fisteku2	Filan5 Fisteku5	19.06.2023	20.06.2023	2	pushim vjetor te transferuar	Aprovuar

Sifaqur 1-10 rreshta nga total 10 rreshta

Fig. 7. Lista e paraqitjeve të pushimeve.

Njëjtë kemi edhe raportet për ditët e pushimeve [Fig. 8].



HRMIS | Portali i punëtorit

Kërkesa për pushim | Lista e kërkesave të pushimit | Raportet për ditët e pushimeve | Pushimet paraprake

Lloji i pushimit: Zgjedh llojin e pushimit | Viti: Zgjedh vitin

Shiko: 10 | reshta

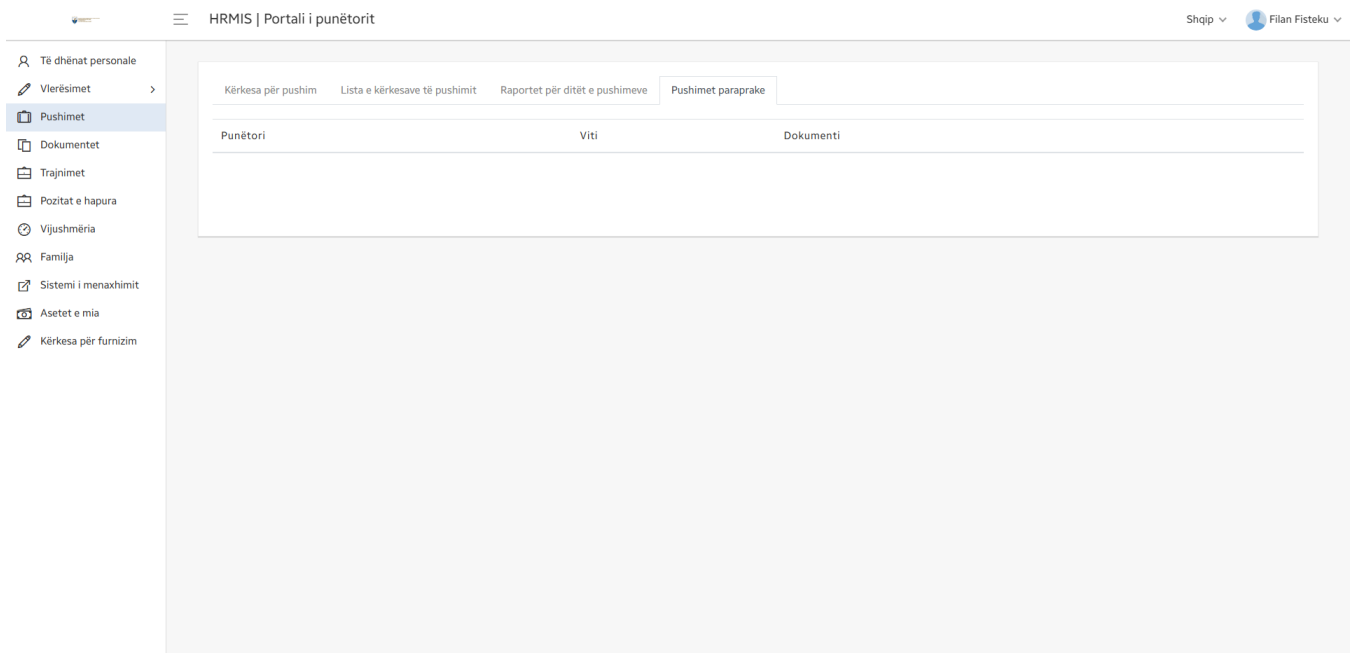
Viti	Lloji i pushimit	Ditët	Shfrytëzuar	Mbetur
2026	Pushim vjetor	20		20
2026	Pushim i atesise	2		2
2023	Gjysmë dite	20		20
2024	Pushim i atesise - pa pagese	2		2
2024	Pushim i atesise	2		2
2024	Pushim ne rast dhenie gjaku	1		1
2024	Pushim pa pagese	365		365
2024	Pushim ne rast vdekje te anetarit te familjes	5		5
2024	Pushim vjetor	20		20
2024	Pushim mjeksorë	20	5	15

Shfaqur 1-10 rreshta nga total 21 rreshta

Prapa 1 2 3 Para

Fig. 8. Lista e raporteve për ditët e pushimeve.

Te pushimet paraprake shihen lista e pushimeve të aprovuara [Fig. 9].



HRMIS | Portali i punëtorit


Kërkesa për pushim | Lista e kërkesave të pushimit | Raportet për ditët e pushimeve | Pushimet paraprake











Punëtori	Viti	Dokumenti


Fig. 9. Lista e pushimeve paraprake.

6. Lista e pagave

Moduli 'Lista e pagave' shërben për të parë pagat e kalkuluara për veten nga sistemi [Fig. 10].

HR | Portali i punëtorit Shqip 

-  Të dhënat personale
-  Pushimet
-  Kërkesat
-  Kërkesat
-  Lista e pagave
-  Dokumentet
-  Pozitat e hapura
-  Projektet
-  Chat
-  Vlerësimi i performancës

Viti Muaji Anulo


Shiko reshta

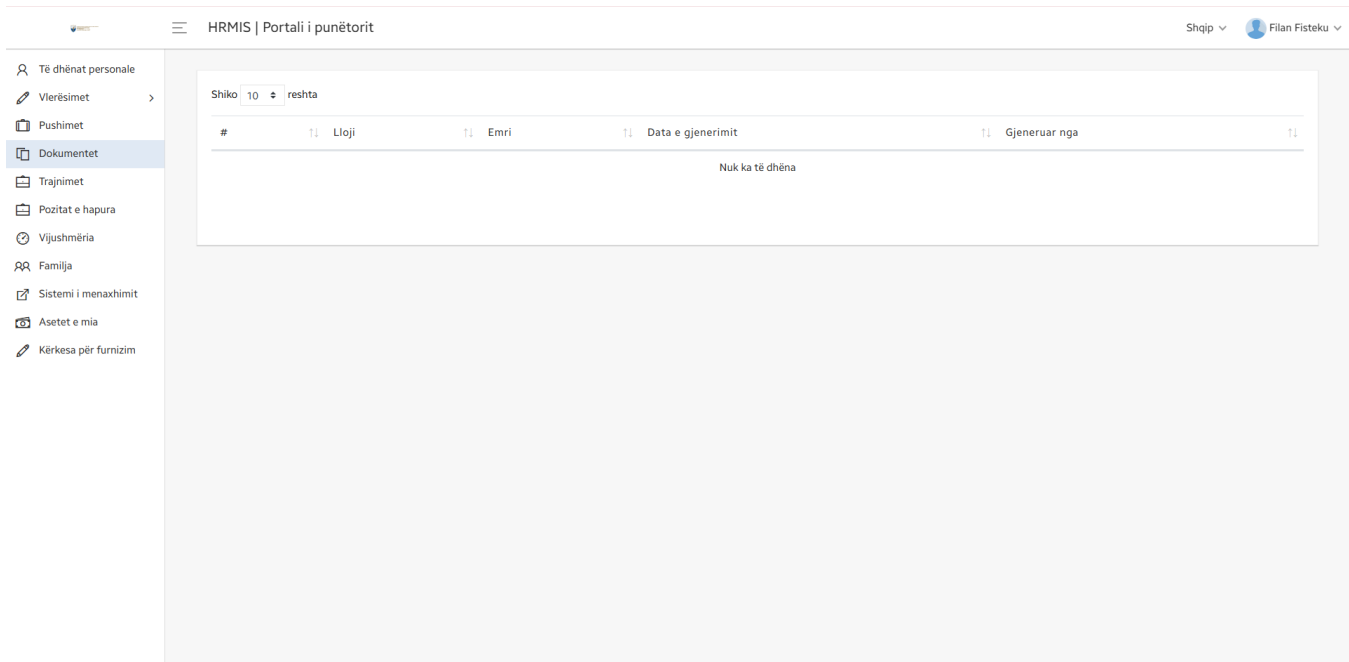
Viti	Muaji	Paga bruto	Kontributi i punëtorit	Kontributi i punëdhënësit	Tatimi në pagë	Ndalesat	Shtesat	Paga neto	
2025	Janar	0	0	0	0	0	0	0	Payslip
2025	Dhjetor	1657.58	82.88	82.88	128.47	0	0	1446.23	Payslip
2025	Nëntor	1647.58	82.38	82.38	127.52	0	0	1437.68	Payslip

Shfaqur 1-3 rreshta nga total 3 rreshta

Fig. 10 Lista e pagave.

7. Dokumentet

Moduli 'Dokumentet shërben për të parë dokumentet e ngarkuara nga sistemi i administrimit për punëtorë [Fig. 11].



HRMIS | Portali i punëtorit

Shqip Filan Fisteku

Të dhënat personale

Vlerësimet

Pushimet

Dokumentet

Trajnimet

Pozitat e hapura

Vijushmëria

Familja

Sistemi i menaxhimit

Asetet e mia

Kërkesa për furnizim

Shiko 10 reshta

#	Lloji	Emri	Data e gjenerimit	Gjeneruar nga
Nuk ka të dhëna				

Fig. 11. Lista e dokumenteve.

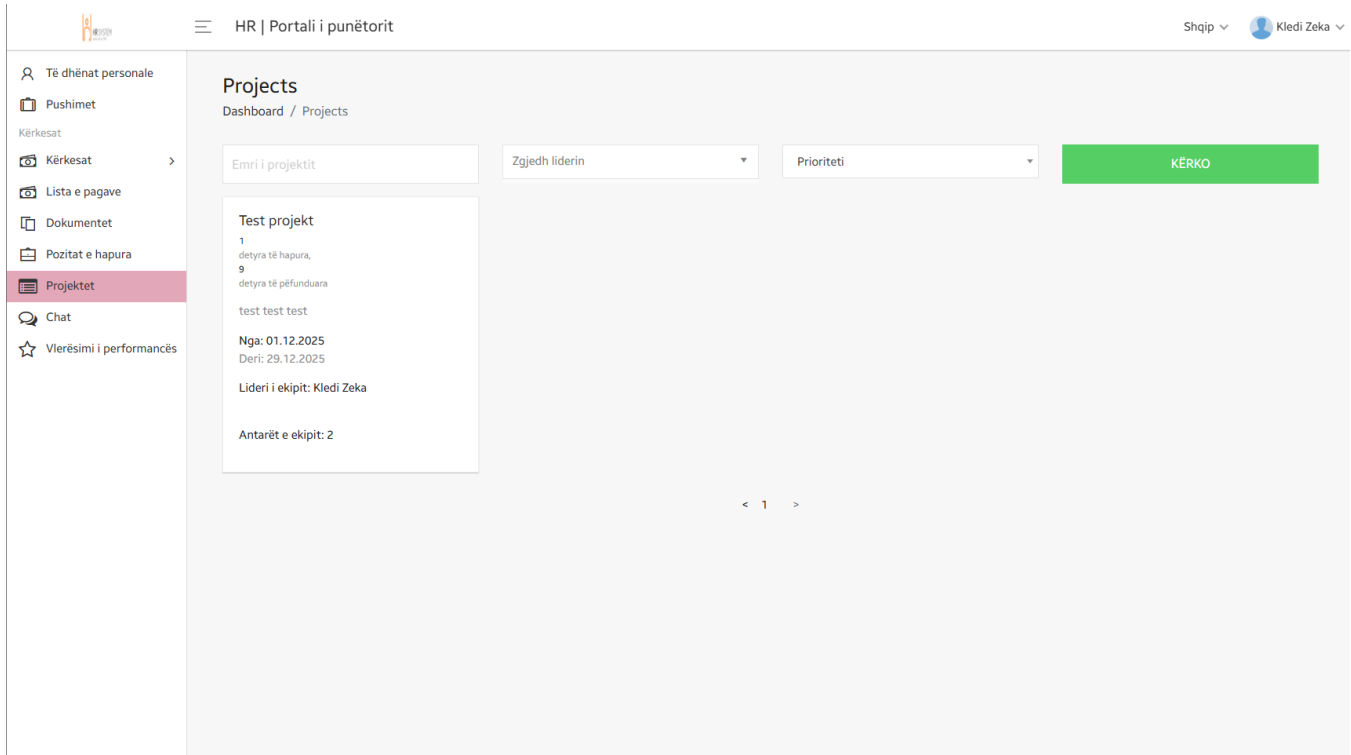
8. Pozitat e hapura


Moduli i konkurseve shërben për menaxhimin e konkurseve dhe aplikimeve të tyre, si nga publiku edhe për punëtorët brenda shoqatës. Nën modulet e modulit janë:

1. Lista e konkurseve
2. Shto konkurs
3. Aplikuesit
4. Aplikacionet e pranuar
5. Ftesat për testin me shkrim
6. Ftesat për intervistë

9. Projektet

Në këtë modul shihen projektet në të cilat je lider or antarë i ekipës. Nga aty mund të menagjosh detyrat e caktuara për ty [Fig. 12-13-14].



HR | Portali i punëtorit Shqip 

Projects
Dashboard / Projects

Emri i projektit Zgjedh liderin Prioriteti KËRKO

Test projekt

1 detyra të hapura,
9 detyra të përfunduara

test test test

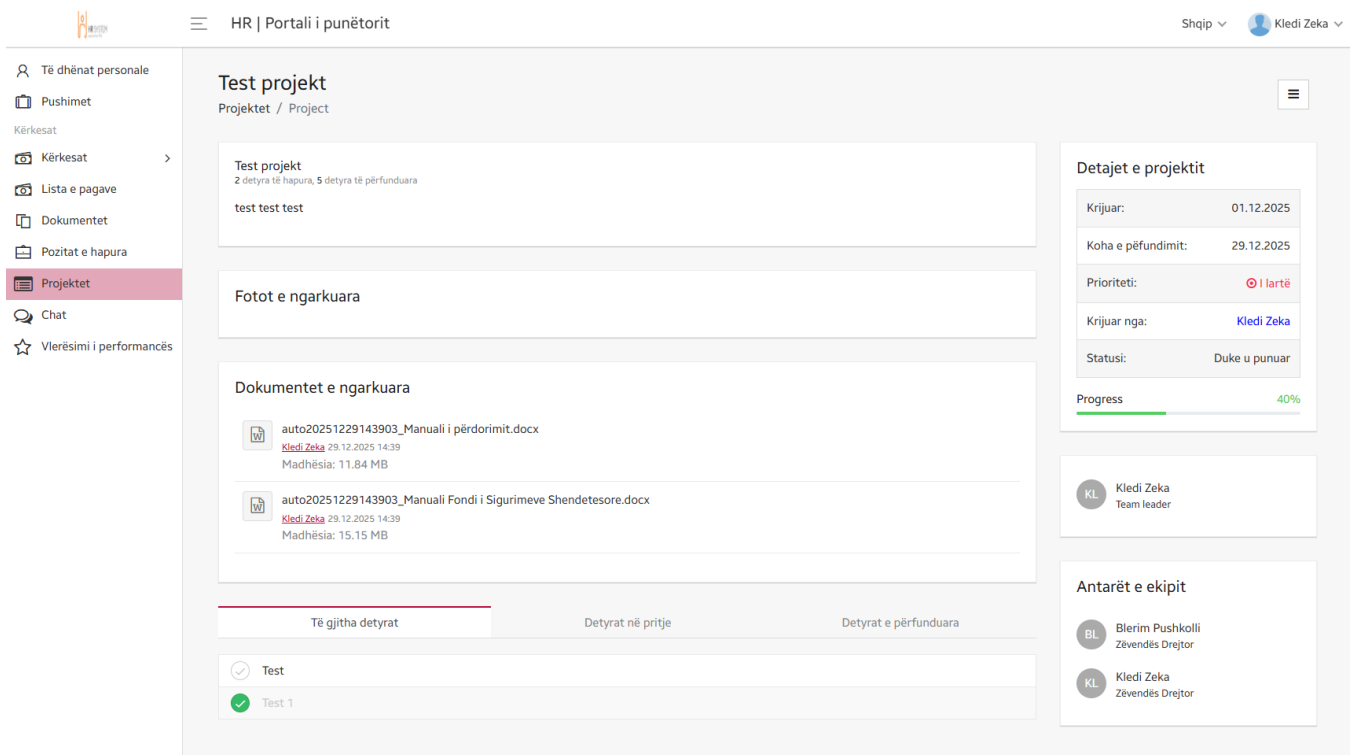
Nga: 01.12.2025
Deri: 29.12.2025


Lideri i ekipit: Kledi Zeka


Antarët e ekipit: 2

< 1 >

Fig. 12. Lista e projekteve.



HR | Portali i punëtorit Shqip 


Test projekt
Projektet / Project 


Test projekt
2 detyra të hapura, 5 detyra të përfunduara

test test test

Fotot e ngarkuara

Dokumentet e ngarkuara


 auto20251229143903_Manuali i përdorimit.docx
Kledi Zeka 29.12.2025 14:39
Madhësia: 11.84 MB

 auto20251229143903_Manuali Fondi i Sigurimeve Shendetesore.docx
Kledi Zeka 29.12.2025 14:39
Madhësia: 15.15 MB


Detajet e projektit


Krijuar:	01.12.2025
Koha e përfundimit:	29.12.2025
Prioriteti:	🔴 I lartë
Krijuar nga:	Kledi Zeka
Statusi:	Duke u punuar

Progress 40%

 Kledi Zeka
Team leader

Antarët e ekipit

 Blerim Pushkollli
Zevëndës Drejtor

 Kledi Zeka
Zevëndës Drejtor

Të gjitha detyrat Detyrat në pritje Detyrat e përfunduara

Test

✔ Test 1

Fig. 13. Projekti i detajuar.

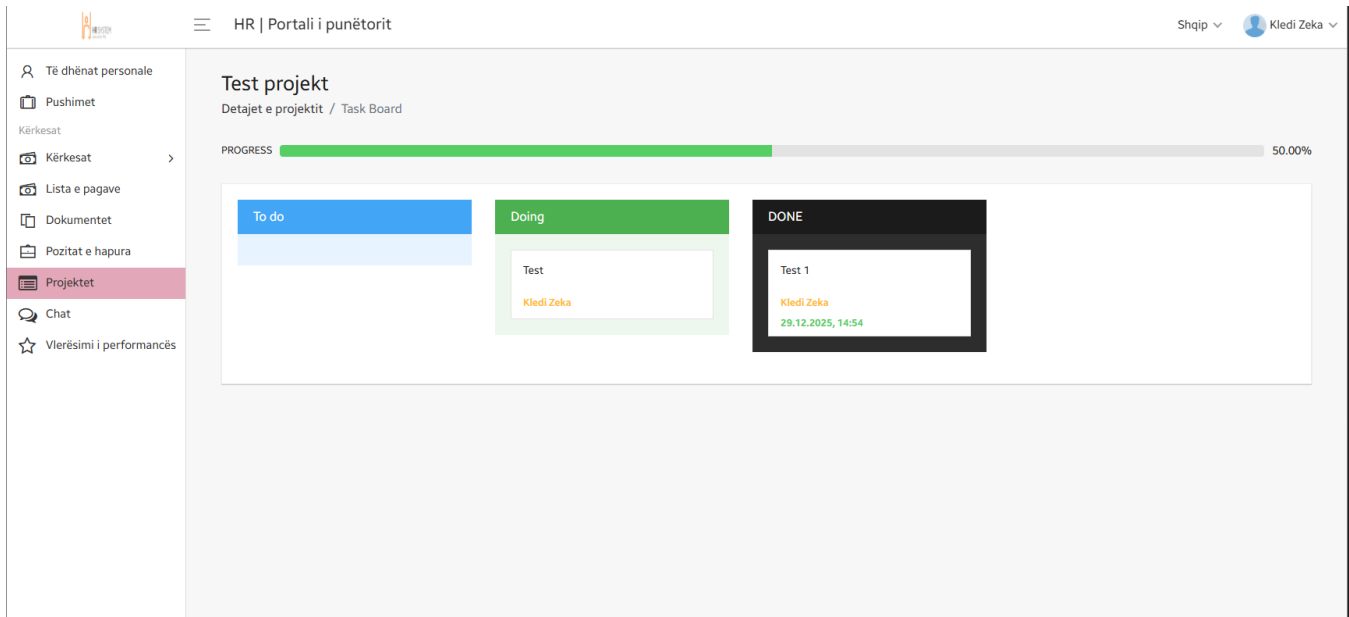


Fig. 14. Menagjimi i detyrave të caktuara.

10. Chat

Këtu mundësohet live chat mes punëtorëve të regjistruar në sistem. Chat është i mundur në mënyrë grupore dhe bisedë private [Fig. 15].

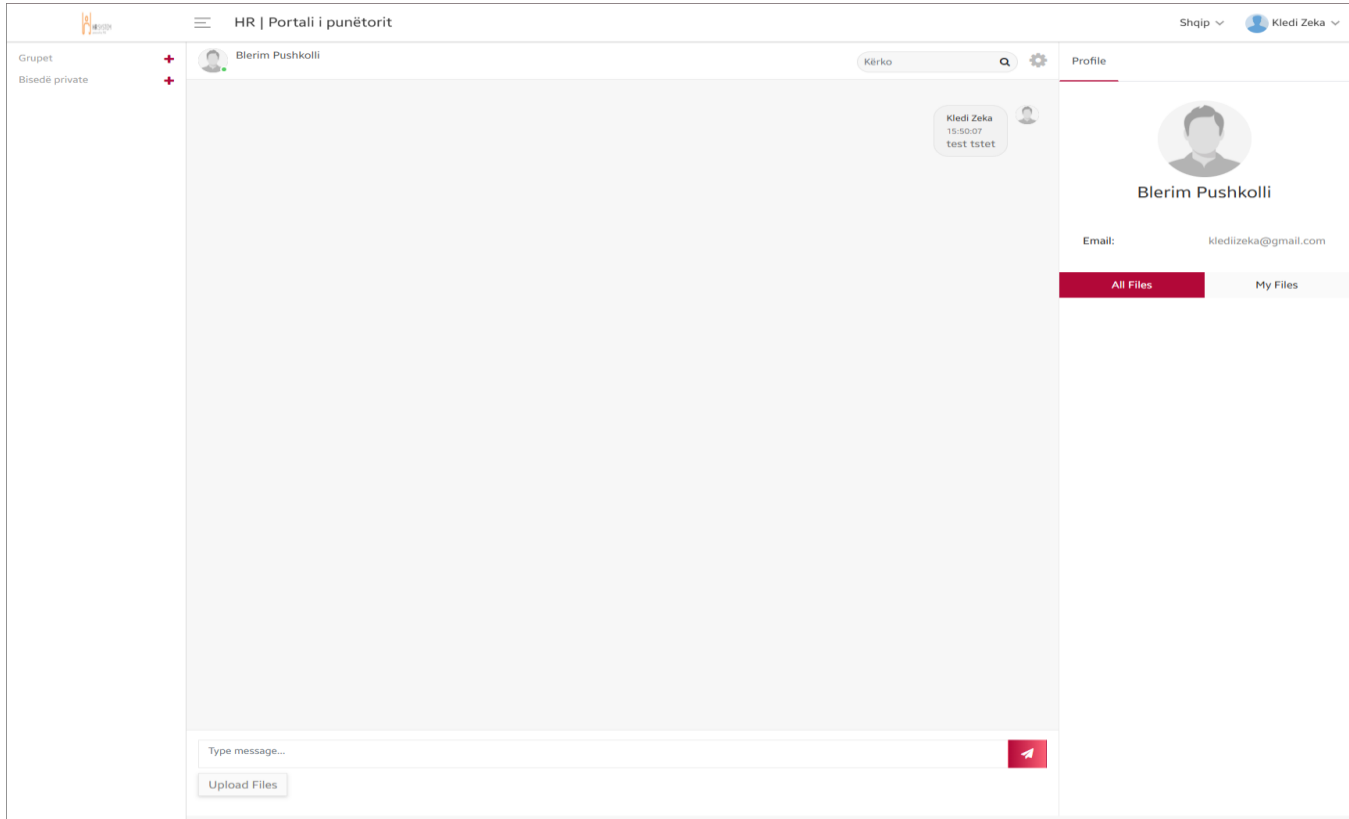


Fig. 15. Live chat mes punëtorëve brenda shoqatës.

10. Vlerësimi i performancës

Këtu mundësohet shtimi i dokumentit për vlerësimin e performancës, për periudhat që hapen nga CMS – Admini

[Fig. 16].

The screenshot shows the 'Vlerësimi i performancës' (Performance Evaluation) form in the HR Portal. The page title is 'HR | Portali i punëtorit'. The user is identified as 'Kledi Zeka'. The left sidebar contains navigation items: 'Të dhënat personale', 'Pushimet', 'Kërkesat', 'Lista e pagave', 'Dokumentet', 'Pozitat e hapura', 'Projektet', 'Chat', and 'Vlerësimi i performancës' (highlighted). The main content area has a breadcrumb 'Vlerësimi i performancës' and a sub-breadcrumb 'Lista e vlerësimeve së performancës'. Below this is a 'Template dokumenti' section with three required fields: 'Periudha*' (dropdown menu with 'Zgjedh periudhën'), 'Komenti*' (text input), and 'Dokumenti*' (file selection with 'Zgjedh dokumentin' and 'Browse' buttons). At the bottom are 'Anulo' and 'Rruaj' buttons.

Fig. 16. Vlerësimi i performancës.